



# Minigolf Senioren Europameisterschaften 2007 Minigolf Seniors European Championships 2007



## ER G E B N I S L I S T E

Datum: 08.08.2007 - 11.08.2007 gedruckt am: 11.08.2007  
Ort: BGZ, Franz-Koci-Straße, Vienna, Austria  
Veranstalter: European Minigolf Sport Federation  
Ausrichter: Österr. Bahnengolfverband  
Leitung: Moik Leo

Teilnehmer: Seniorinnen 26 Senioren 82  
Gesamtteilnehmer Einzel: 108 Mannschaften: 18

Teilnehmende Nationen: 13

BEL (10) DEN (6) GER (11) FIN (7) FRA (6) ITA (11) NED (9) AUT (11) ROM (2) SWE (11)  
SUI (7) CZE (8) HUN (9)

Schieds-	Wüthrich Marcus (Vorsitz)	SUI	Jury:	Grönlund Harry	FIN
Gericht:	Wil van Disseldorp	NED		Moik Leo	AUT
	Lindmayr Harald	AUT		Hess Erich	DEU
	Neruda Fritz	AUT			

Besondere Vorkommnisse:

09.08.2007

Mannschaftstausch

SUI - R5 Bahn 15 nach Schlag 2 - Grob Jakob für Vögeli Paul

DEU - R5 Bahn 18 nach Schlag 3 - Kreutter Bernhard für Summ Jürgen

AUT - ab Runde 7 - Türtscher Hermann für Berger Franz

NED - ab Runde 7 - Engels Jan für Groeneveld Peter

Entscheidung des Schiedsgerichtes

Der Spieler Claude Duvernay (FRA) wurde erst nach ärztlicher Kontrolle zum Start der 4.Runde zugelassen.

Seine Startgruppe hatte bei seinem Eintreffen nach der ärztlichen Kontrolle die 4.Runde bereits absolviert. Das Schiedsgericht hat entschieden, dass der Spieler seine 4.Runde nach Beendigung der 5.Runde seiner Spielgruppe nachspielen darf.

Gegen diesen Entscheid kann bis 10 Minuten nach Spielschluss vom 09.08.2007 Protest eingelegt werden.

Decision of the referee committee

Players Claude Duvernay (FRA) had been allowed to start for the 4th round only after medical examination.

On his return, his playing group had all ready finished their 4th round.

The referees decided that he will be allowed to play his 4th round after he finished the 5th round of his group.

Protests against this decision can be announced latest 10 minutes after stop of playing on 9th august

11.08.2007

Unterbrechung wegen Regen von 10:00 bis 11:00 Uhr

Ermahnung (Admonition) CZE - Svihel Ladislav wegen Zeit / Time

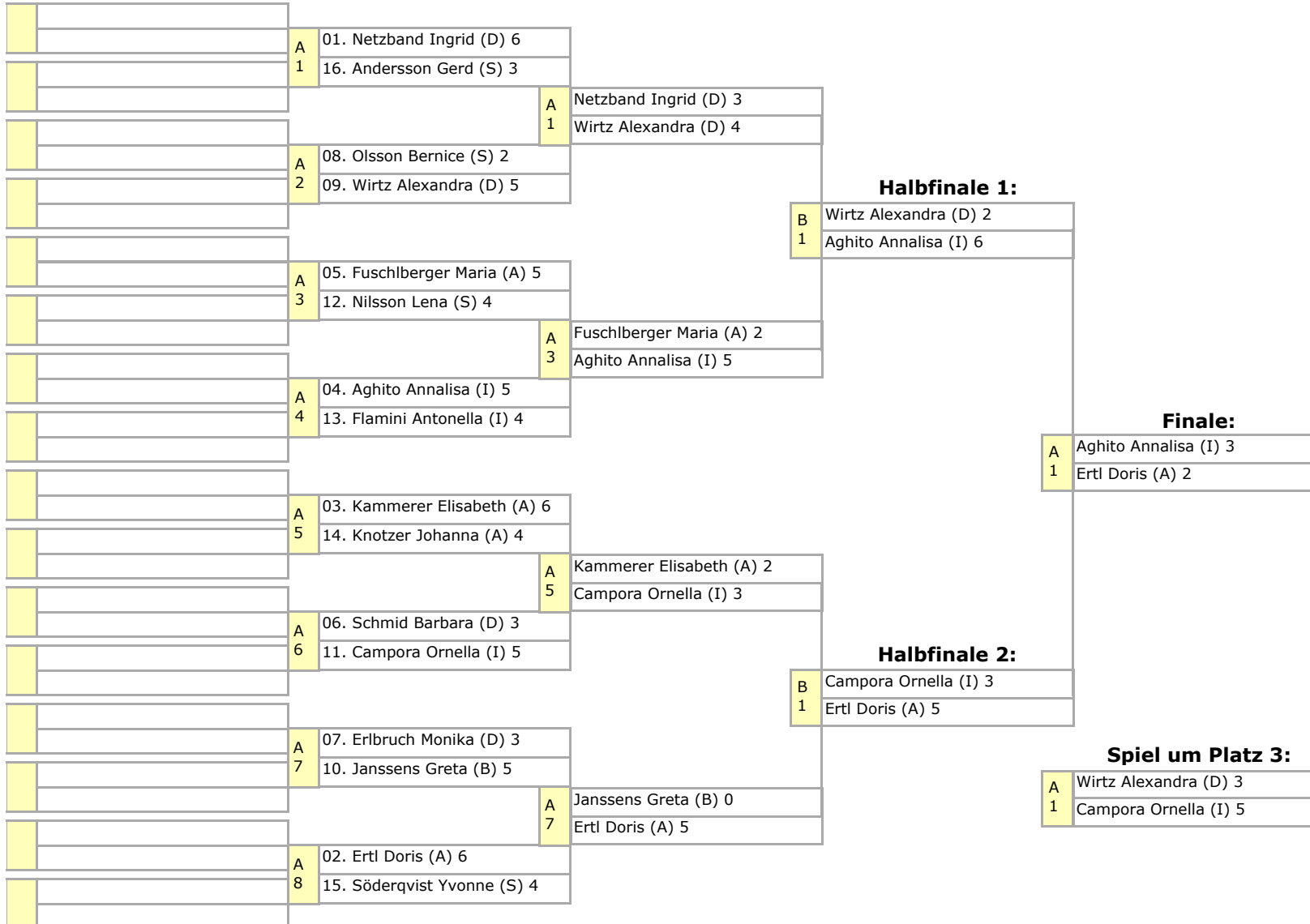
Jury Entscheidung - KO Finale beginnt auf Miniatur

# Minigolf Senioren Europameisterschaften 2007

## Minigolf Seniors European Championships 2007

08.-11. August 2007, Vienna, Austria

### Category / Kategorie: Senior Ladies / Seniorinnen



### Endwertung :

1. Aghito Annalisa (ITA)
2. Ertl Doris (AUT)
3. Campora Ornella (ITA)
4. Wirtz Alexandra (GER)
5. Netzband Ingrid (GER)
6. Kammerer Elisabeth (AUT)
7. Fuschlberger Maria (AUT)
8. Janssens Greta (BEL)
9. Schmid Barbara (GER)
10. Erlbruch Monika (GER)
11. Olsson Bernice (SWE)
12. Nilsson Lena (SWE)
13. Flamini Antonella (ITA)
14. Knotzer Johanna (AUT)
15. Söderqvist Yvonne (SWE)
16. Andersson Gerd (SWE)

**Legende: A1 = Bahn 1 Miniaturgolf, B1 = Bahn 1 Minigolf**

# Minigolf Senioren Europameisterschaften 2007 Minigolf Seniors European Championships 2007 08.-11. August 2007, Vienna, Austria

## Category / Kategorie: Senior Men's / Senioren

A	01. Schuster Reinhard (A) 4		Schuster Reinhard (A) 4		
1	32. Köstinger Pierre (CH) 1	B	Türtscher Hermann (A) 5	1	
A	16. Groenhuijsen Roel (NL) 4				
2	17. Türtscher Hermann (A) 5				
A	09. Czerwek Dirk (D) 5				
3	24. Pullano Giuseppe (I) 7	B	Türtscher Hermann (A) 1	1	
			Summ Jürgen (D) 7		
A	08. Summ Jürgen (D) 5				
4	25. Pagnin Gianfranco (I) 2	B	Pullano Giuseppe (I) 3	2	
			Summ Jürgen (D) 7		
A	05. Graffeo Michele (I) 5				
5	28. Hansen Erwin (B) 3	B	Graffeo Michele (I) 5		
			Rehak Jaroslav (CZ) 4		
A	12. Busche Philip (D) 4				
6	21. Rehak Jaroslav (CZ) 5	B	Graffeo Michele (I) 1	4	
			Curda Alfred (A) 3		
A	13. Crespi Cesare (I) 3				
7	20. Curda Alfred (A) 7	B	Curda Alfred (A) 4	5	
			Schweizer Karl-Alb. (D) 3		
A	04. Wageck Hans-Rolf (D) 2				
8	29. Schweizer Karl-Alb. (D) 3				
B	03. Kreutter Bernhard (D) 5				
1	30. Andr Zdenek (CZ) 3	B	Kreutter Bernhard (D) 2		
			Svihel Ladislav (CZ) 3		
B	14. Olsson Mats (S) 1				
2	19. Svihel Ladislav (CZ) 7	B	Svihel Ladislav (CZ) 6	12	
			Schibli Eduard (CH) 5		
B	11. Weber Peter (CH) 2				
4	22. Bandera Vittorio (I) 8	B	Bandera Vittorio (I) 2		
			Schibli Eduard (CH) 5		
B	06. Schibli Eduard (CH) 5				
5	27. Sennerby Tomas (S) 2	B	Schibli Eduard (CH) 5	13	
B	07. Wiedemeier Jörg (CH) 5				
12	26. Marchiani Pierluigi (I) 6	B	Marchiani Pierluigi (I) 4		
			Spirk Horst (A) 5		
B	10. Spirk Horst (A) 6				
13	23. Blixt Tommy (S) 4	B	Spirk Horst (A) 4	17	
			Heschl Paul (A) 3		
B	15. Lindblom Mikael (S) 1				
14	18. Gerwert Karl-Heinz (D) 3	B	Gerwert Karl-Heinz (D) 4		
			Heschl Paul (A) 5		
B	02. Buxbaum Wolfgang (A) 2				
17	31. Heschl Paul (A) 5				

<b>Halbfinale 1:</b>	
B	Summ Jürgen (D) 4
1	Curda Alfred (A) 5

<b>Halbfinale 2:</b>	
B	Svihel Ladislav (CZ) 1
1	Spirk Horst (A) 7

<b>Finale:</b>	
A	Curda Alfred (A) 6
1	Spirk Horst (A) 5

<b>Spiel um Platz 3:</b>	
A	Summ Jürgen (D) 3
1	Svihel Ladislav (CZ) 2

### Endwertung :

1. Curda Alfred (AUT)
2. Spirk Horst (AUT)
3. Summ Jürgen (DEU)
4. Svihel Ladislav (CZE)
5. Graffeo Michele (ITA)
6. Schibli Eduard (SUI)
7. Türtscher Hermann (AUT)
8. Heschl Paul (AUT)
9. Schuster Reinhard (AUT)
10. Kreutter Bernhard (DEU)
11. Gerwert Karl-Heinz (DEU)
12. Rehak Jaroslav (CZE)
13. Bandera Vittorio (ITA)
14. Pullano Giuseppe (ITA)
15. Marchiani Pierluigi (ITA)
16. Schweizer Karl-Albert (GER)
17. Buxbaum Wolfgang (AUT)
18. Wageck Hans-Rolf (GER)
19. Wiedemeier Jörg (SUI)
20. Czerwek Dirk (GER)
21. Weber Peter (SUI)
22. Busche Philip (DEU)
23. Crespi Cesare (ITA)
24. Olsson Mats (SWE)
25. Lindblom Mikael (SWE)
26. Groenhuijsen Roel (NED)
27. Blixt Tommy (SWE)
28. Pagnin Gianfranco (ITA)
29. Sennerby Tomas (SWE)
30. Hansen Erwin (BEL)
31. Andr Zdenek (CZE)
32. Köstinger Pierre (SUI)

Legende: A1 = Bahn 1 Miniaturgolf, B1 = Bahn 1 Minigolf



# Minigolf Senioren Europameisterschaften 2007

## Minigolf Seniors European Championships 2007

















































08.-11. August 2007, Vienna, Austria



### Category / Kategorie: Senior Ladies / Seniorinnen

System ( E = Eternit ; B = Beton ) - E B E B E B E B																
Rg.	Name	Nation	Score								Summe	Strg.	Schnitt	E	B	
1	37 Netzband Ingrid		GER	24	29	22	27	19	29	21	31	<b>202</b>	12	25,250	86	116
2	2 Ertl Doris		AUT	25	32	23	25	19	30	21	30	<b>205</b>	13	25,625 n.St.	88	117
3	3 Kammerer Elisabeth		AUT	25	28	21	27	22	33	23	26	<b>205</b>	12	25,625 n.St.	91	114
4	70 Aghito Annalisa		ITA	22	28	27	25	26	28	22	32	<b>210</b>	10	26,250	97	113
5	1 Fuschlberger Maria		AUT	20	31	22	28	27	33	23	27	<b>211</b>	13	26,375	92	119
6	39 Schmid Barbara		GER	23	31	23	27	23	31	24	30	<b>212</b>	8	26,500	93	119
	40 Erlbruch Monika		GER	21	30	24	31	18	38	19	31	<b>212</b>	20	26,500	82	130
8	93 Olsson Bernice		SWE	22	30	25	34	24	29	23	26	<b>213</b>	12	26,625	94	119
9	38 Wirtz Alexandra		GER	25	33	23	29	22	28	22	32	<b>214</b>	11	26,750	92	122
10	14 Janssens Greta		BEL	24	30	23	33	19	31	26	29	<b>215</b>	14	26,875	92	123
11	71 Campora Ornella		ITA	24	34	21	30	26	31	23	28	<b>217</b>	13	27,125	94	123
12	91 Nilsson Lena		SWE	20	32	26	33	22	33	22	31	<b>219</b>	13	27,375	90	129
13	69 Flamini Antonella		ITA	22	31	25	30	24	32	25	31	<b>220</b>	10	27,500	96	124
14	4 Knotzer Johanna		AUT	29	34	24	33	25	30	23	31	<b>229</b>	11	28,625	101	128
15	94 Söderqvist Yvonne		SWE	28	35	26	34	26	27	23	32	<b>231</b>	12	28,875	103	128
16	92 Andersson Gerd		SWE	25	34	28	33	22	33	25	33	<b>233</b>	12	29,125	100	133
	62 Sipos Valeria		HUN	25	33	24	35	30	34	23	29	<b>233</b>	12	29,125	102	131
18	13 Payen Regine		BEL	23	31	29	29	26	37	30	31	<b>236</b>	14	29,500	108	128
	29 Fiedlerova Jaroslava		CZE	24	34	18	36	28	35	29	32	<b>236</b>	18	29,500	99	137
20	72 Pircher Sonia		ITA	30	36	30	31	32	38	22	30	<b>249</b>	16	31,125	114	135
21	12 Jacob Beatrice		BEL	30	32	39	36	25	30	26	37	<b>255</b>	14	31,875	120	135
22	61 Bãtaszèki Jánosè		HUN	31	35	36	30	35	33	27	34	<b>261</b>	9	32,625	129	132
23	80 de Nennie Lies		NED	29	33	29	44	32	32	32	34	<b>265</b>	15	33,125	122	143
24	60 Bohàr M`aria		HUN	37	43	28	39	27	35	27	33	<b>269</b>	16	33,625	119	150
25	81 Overdijk Janny		NED	31	41	37	36	31	40	29	41	<b>286</b>	12	35,750	128	158
26	89 Badiu Georgeta		ROM	36	34	31	35	42	37	38	36	<b>289</b>	11	36,125	147	142

### Category / Kategorie: Senior Men's / Senioren

System ( E = Eternit ; B = Beton ) - B E B E B E B E																
Rg.	Name	Nation	Score									Summe	Strg.	Schnitt	B	E
1	10	Schuster Reinhard	 AUT	26	22	26	21	26	21	31	23	<b>196</b>	10	24,500	109	87
2	7	Buxbaum Wolfgang	 AUT	27	24	26	23	31	21	26	20	<b>198</b>	11	24,750	110	88
3	47	Kreutter Bernhard	 GER	31	23	24	22	30	20	30	19	<b>199</b>	12	24,875	115	84
4	41	Wageck Hans-Rolf	 GER	28	21	28	22	27	20	32	22	<b>200</b>	12	25,000	115	85
5	74	Graffeo Michele	 ITA	29	21	29	20	29	20	28	25	<b>201</b>	9	25,125	115	86
	27	Schibli Eduard	 SUI	30	24	27	24	25	20	27	24	<b>201</b>	10	25,125	109	92
	26	Wiedemeier Jörg	 SUI	27	22	31	21	26	25	29	20	<b>201</b>	11	25,125	113	88
	43	Summ Jürgen	 GER	30	21	28	20	32	22	27	21	<b>201</b>	12	25,125	117	84
9	44	Czerwek Dirk	 GER	28	23	28	20	31	20	28	24	<b>202</b>	11	25,250	115	87
10	5	Spirk Horst	 AUT	29	24	29	22	29	21	28	21	<b>203</b>	8	25,375	115	88
	23	Weber Peter	 SUI	28	20	29	24	29	20	31	22	<b>203</b>	11	25,375	117	86
	46	Busche Philip	 GER	29	20	29	20	30	24	32	19	<b>203</b>	13	25,375	120	83
13	77	Crespi Cesare	 ITA	27	20	32	23	30	20	30	22	<b>204</b>	12	25,500	119	85
14	98	Olsson Mats	 SWE	26	22	31	24	26	23	30	23	<b>205</b>	9	25,625	113	92
	99	Lindblom Mikael	 SWE	30	22	29	25	26	21	29	23	<b>205</b>	9	25,625	114	91
	86	Groenhuijsen Roel	 NED	29	23	30	21	29	23	28	22	<b>205</b>	9	25,625	116	89
	11	Türtscher Hermann	 AUT	28	22	32	25	26	21	29	22	<b>205</b>	11	25,625	115	90
	45	Gerwert Karl-Heinz	 GER	30	19	29	21	29	25	29	23	<b>205</b>	11	25,625	117	88
19	30	Svihel Ladislav	 CZE	30	22	30	21	27	22	30	24	<b>206</b>	9	25,750	117	89
	9	Curda Alfred	 AUT	27	21	32	22	26	25	30	23	<b>206</b>	11	25,750	115	91
	35	Rehak Jaroslav	 CZE	29	22	32	21	30	21	30	21	<b>206</b>	11	25,750	121	85
	76	Bandera Vittorio	 ITA	28	21	31	19	28	20	35	24	<b>206</b>	16	25,750	122	84
23	96	Blixt Tommy	 SWE	28	20	29	24	29	21	31	25	<b>207</b>	11	25,875	117	90
	73	Pullano Giuseppe	 ITA	30	26	28	21	26	23	32	21	<b>207</b>	11	25,875	116	91
	78	Pagnin Gianfranco	 ITA	29	26	25	22	32	20	31	22	<b>207</b>	12	25,875	117	90
	75	Marchiani Pierluigi	 ITA	29	24	32	23	28	19	30	22	<b>207</b>	13	25,875	119	88
27	95	Sennerby Tomas	 SWE	31	22	31	19	30	19	31	25	<b>208</b>	12	26,000	123	85
28	20	Hansen Erwin	 BEL	29	23	29	22	26	26	27	27	<b>209</b>	7	26,125	111	98
29	42	Schweizer Karl-Albert	 GER	27	22	29	22	32	22	31	25	<b>210</b>	10	26,250	119	91
	34	Andr Zdenek	 CZE	30	23	29	25	30	19	29	25	<b>210</b>	11	26,250	118	92
	8	Heschl Paul	 AUT	31	23	27	23	32	21	29	24	<b>210</b>	11	26,250	119	91
	22	Köstinger Pierre	 SUI	31	21	29	24	32	20	31	22	<b>210</b>	12	26,250	123	87
	18	Libert Jacques	 BEL	29	23	25	23	28	23	32	27	<b>210</b>	9	26,250	114	96
	24	Bless Heinz	 SUI	28	24	31	20	31	24	29	23	<b>210</b>	11	26,250	119	91
35	87	Suselbeek Nico	 NED	30	22	31	26	30	20	29	23	<b>211</b>	11	26,375	120	91
36	58	Duvernay Claude	 FRA	28	28	31	24	28	22	28	23	<b>212</b>	9	26,500	115	97
	85	Van der Aa Hans	 NED	29	22	31	26	29	21	31	23	<b>212</b>	10	26,500	120	92
	63	Tòth János	 HUN	28	24	26	23	34	23	29	25	<b>212</b>	11	26,500	117	95
	68	Kolits Gabor	 HUN	34	23	25	21	34	23	29	23	<b>212</b>	13	26,500	122	90
40	97	Nordin Peter	 SWE	29	25	32	24	33	20	28	22	<b>213</b>	13	26,625	122	91
	6	Berger Franz	 AUT	33	20	32	24	31	24	27	22	<b>213</b>	13	26,625	123	90
42	79	De Nardi Francesco	 ITA	30	24	33	22	29	23	32	21	<b>214</b>	12	26,750	124	90
43	17	Cappe Thierry	 BEL	27	26	29	27	28	29	28	21	<b>215</b>	8	26,875	112	103
	88	Engels Jan	 NED	32	22	32	23	30	22	30	24	<b>215</b>	10	26,875	124	91
	32	Roemer Ivan	 CZE	33	24	29	25	32	22	27	23	<b>215</b>	11	26,875	121	94
46	101	Gustafsson Lennart	 SWE	27	21	32	21	32	25	34	24	<b>216</b>	13	27,000	125	91
47	82	Goris Henk	 NED	29	23	29	23	29	30	33	21	<b>217</b>	12	27,125	120	97
48	52	Hansen Bjarne	 DEN	34	24	27	24	33	23	31	24	<b>220</b>	11	27,500	125	95



# Minigolf Senioren Europameisterschaften 2007

## Minigolf Seniors European Championships 2007

### 08.-11. August 2007, Vienna, Austria



49	100	Ericsson Sven Olof		SWE	31	26	31	24	27	25	33	24	<b>221</b>	9	27,625	122	99
	102	Grönlund Harry		FIN	32	20	34	25	31	22	33	24	<b>221</b>	14	27,625	130	91
	103	Kuisma Jussi		FIN	28	21	35	23	27	26	36	25	<b>221</b>	15	27,625	126	95
52	16	Levèvre Jacques		BEL	31	29	29	20	31	25	30	27	<b>222</b>	11	27,750	121	101
	106	Koskenmäki Seppo		FIN	37	23	32	21	33	23	30	23	<b>222</b>	16	27,750	132	90
54	107	Åman Ari		FIN	31	24	29	28	29	25	32	26	<b>224</b>	8	28,000	121	103
	19	Jacob Jean-Pierre		BEL	29	26	31	28	31	24	32	23	<b>224</b>	9	28,000	123	101
	31	Bires Jan		CZE	30	25	30	27	28	24	34	26	<b>224</b>	10	28,000	122	102
	83	Van Helmond Wilbert		NED	30	23	34	24	32	23	34	24	<b>224</b>	11	28,000	130	94
58	36	Kropacek Vaclav		CZE	36	26	29	22	27	23	32	31	<b>226</b>	14	28,250	124	102
	104	Bergström Rolf		FIN	32	24	33	23	31	20	36	27	<b>226</b>	16	28,250	132	94
60	57	Gonthier Jean-Pierre		FRA	32	27	29	27	34	25	29	24	<b>227</b>	10	28,375	124	103
	33	Vancura Libor		CZE	29	24	34	27	33	24	29	27	<b>227</b>	10	28,375	125	102
62	50	Baek Leif		DEN	32	27	35	25	27	27	31	26	<b>230</b>	10	28,750	125	105
63	56	Pirolles Jean-Yves		FRA	29	26	28	26	36	24	35	28	<b>232</b>	12	29,000	128	104
64	54	Raynal Gilles		FRA	31	23	34	33	39	22	29	22	<b>233</b>	17	29,125	133	100
65	108	Luoto Allan		FIN	35	26	35	24	29	24	33	28	<b>234</b>	11	29,250	132	102
	53	Wiile Harry L.		DEN	33	25	34	23	35	27	31	26	<b>234</b>	12	29,250	133	101
67	84	Groeneveld Peter		NED	38	23	30	27	33	22	36	26	<b>235</b>	16	29,375	137	98
68	105	Pettersson Hans-Eric		FIN	36	27	34	29	29	22	32	27	<b>236</b>	14	29,500	131	105
69	49	Jørgensen Hans J.		DEN	30	30	33	30	30	25	34	25	<b>237</b>	9	29,625	127	110
70	15	Willems Eric		BEL	32	25	35	26	32	28	35	27	<b>240</b>	10	30,000	134	106
	66	Schiller Edwin		HUN	33	33	32	28	30	22	33	29	<b>240</b>	11	30,000	128	112
72	28	Grob Jakob		SUI	31	26	33	25	33	26	34	34	<b>242</b>	9	30,250	131	111
	64	Bàtaszèki János		HUN	36	29	34	27	33	24	33	26	<b>242</b>	12	30,250	136	106
74	21	De Roeck Pascal		BEL	36	25	32	26	29	27	40	29	<b>244</b>	15	30,500	137	107
75	65	Tòth Zoltàn		HUN	30	32	31	28	33	34	35	24	<b>247</b>	11	30,875	129	118
76	55	Bonnet Marc		FRA	36	27	33	23	38	23	37	31	<b>248</b>	15	31,000	144	104
77	67	Sörös Miklòs		HUN	30	34	41	27	33	29	29	35	<b>258</b>	14	32,250	133	125
78	59	Garcia Lucien		FRA	35	30	36	35	36	25	37	25	<b>259</b>	12	32,375	144	115
79	48	Baldorf Robert		DEN	41	29	38	26	38	35	35	28	<b>270</b>	15	33,750	152	118
80	51	Frederiksen Poul		DEN	40	26	34	37	49	30	38	29	<b>283</b>	23	35,375	161	122
81	90	Badiu Liviu		ROM	47	44	34	39	39	32	37	29	<b>301</b>	18	37,625	157	144
82	25	Vögeli Paul		SUI	30	20	26	21	28	0	0	0	<b>125</b>	10	25,000	84	41



# Minigolf Senioren Europameisterschaften 2007

## Minigolf Seniors European Championships 2007

08.-11. August 2007, Vienna, Austria



### Category / Kategorie: Female Seniors Team / Seniorinnen-Mannschaft

System ( E = Eternit ; B = Beton ) - E B E B E B E B

Rang	Nation	Score								Summe	Schnitt
1	<b>Österreich / Austria</b>	<b>70</b>	<b>91</b>	<b>66</b>	<b>80</b>	<b>68</b>	<b>96</b>	<b>67</b>	<b>83</b>	<b>621</b>	25,875
	1 Fuschlberger Maria	20	31	22	28	27	33	23	27		
	2 Ertl Doris	25	32	23	25	19	30	21	30		
	3 Kammerer Elisabeth	25	28	21	27	22	33	23	26		
E:	4 Knotzer Johanna	0	0	0	0	0	0	0	0		
2	<b>Deutschland / Germany</b>	<b>72</b>	<b>93</b>	<b>68</b>	<b>83</b>	<b>64</b>	<b>88</b>	<b>67</b>	<b>93</b>	<b>628</b>	26,167
	37 Netzband Ingrid	24	29	22	27	19	29	21	31		
	38 Wirtz Alexandra	25	33	23	29	22	28	22	32		
	39 Schmid Barbara	23	31	23	27	23	31	24	30		
E:	40 Erlbruch Monika	0	0	0	0	0	0	0	0		
3	<b>Italien / Italy</b>	<b>68</b>	<b>93</b>	<b>73</b>	<b>85</b>	<b>76</b>	<b>91</b>	<b>70</b>	<b>91</b>	<b>647</b>	26,958
	69 Flamini Antonella	22	31	25	30	24	32	25	31		
	70 Aghito Annalisa	22	28	27	25	26	28	22	32		
	71 Campora Ornella	24	34	21	30	26	31	23	28		
E:	72 Pircher Sonia	0	0	0	0	0	0	0	0		
4	<b>Schweden / Sweden</b>	<b>67</b>	<b>96</b>	<b>79</b>	<b>100</b>	<b>68</b>	<b>95</b>	<b>70</b>	<b>90</b>	<b>665</b>	27,708
	91 Nilsson Lena	20	32	26	33	22	33	22	31		
	92 Andersson Gerd	25	34	28	33	22	33	25	33		
	93 Olsson Bernice	22	30	25	34	24	29	23	26		
E:	94 Söderqvist Yvonne	0	0	0	0	0	0	0	0		
5	<b>Belgien / Belgium</b>	<b>77</b>	<b>93</b>	<b>91</b>	<b>98</b>	<b>70</b>	<b>98</b>	<b>82</b>	<b>97</b>	<b>706</b>	29,417
	12 Jacob Beatrice	30	32	39	36	25	30	26	37		
	13 Payen Regine	23	31	29	29	26	37	30	31		
	14 Janssens Greta	24	30	23	33	19	31	26	29		
6	<b>Ungarn / Hungary</b>	<b>93</b>	<b>111</b>	<b>88</b>	<b>104</b>	<b>92</b>	<b>102</b>	<b>77</b>	<b>96</b>	<b>763</b>	31,792
	60 Bohár Mária	37	43	28	39	27	35	27	33		
	61 Bãtaszèki Jànoszè	31	35	36	30	35	33	27	34		
	62 Sipos Valeria	25	33	24	35	30	34	23	29		



# Minigolf Senioren Europameisterschaften 2007

## Minigolf Seniors European Championships 2007

08.-11. August 2007, Vienna, Austria



### Category / Kategorie: Male Seniors Team / Senioren-Mannschaft

		System ( E = Eternit ; B = Beton ) -									
		B	E	B	E	B	E	B	E	Summe	Schnitt
Rang	Nation	Score									
1	<b>Deutschland / Germany</b>	<b>172</b>	<b>126</b>	<b>171</b>	<b>125</b>	<b>181</b>	<b>131</b>	<b>182</b>	<b>132</b>	<b>1220</b>	25,417
	41 Wageck Hans-Rolf	28	21	28	22	27	20	32	22		
	42 Schweizer Karl-Albert	27	22	29	22	32	22	31	25		
	43 Summ Jürgen	30	21	28	20	31	0	0	0		
	44 Czerwek Dirk	28	23	28	20	31	20	28	24		
	45 Gerwert Karl-Heinz	30	19	29	21	29	25	29	23		
	46 Busche Philip	29	20	29	20	30	24	32	19		
	E: 47 Kreutter Bernhard	0	0	0	0	1	20	30	19		
2	<b>Österreich / Austria</b>	<b>173</b>	<b>134</b>	<b>172</b>	<b>135</b>	<b>175</b>	<b>133</b>	<b>173</b>	<b>133</b>	<b>1228</b>	25,583
	5 Spirk Horst	29	24	29	22	29	21	28	21		
	6 Berger Franz	33	20	32	24	31	24	0	0		
	7 Buxbaum Wolfgang	27	24	26	23	31	21	26	20		
	8 Heschl Paul	31	23	27	23	32	21	29	24		
	9 Curda Alfred	27	21	32	22	26	25	30	23		
	10 Schuster Reinhard	26	22	26	21	26	21	31	23		
	E: 11 Türtscher Hermann	0	0	0	0	0	0	29	22		
3	<b>Italien / Italy</b>	<b>172</b>	<b>138</b>	<b>177</b>	<b>128</b>	<b>173</b>	<b>122</b>	<b>186</b>	<b>136</b>	<b>1232</b>	25,667
	73 Pullano Giuseppe	30	26	28	21	26	23	32	21		
	74 Graffeo Michele	29	21	29	20	29	20	28	25		
	75 Marchiani Pierluigi	29	24	32	23	28	19	30	22		
	76 Bandera Vittorio	28	21	31	19	28	20	35	24		
	77 Crespi Cesare	27	20	32	23	30	20	30	22		
	78 Pagnin Gianfranco	29	26	25	22	32	20	31	22		
	E: 79 De Nardi Francesco	0	0	0	0	0	0	0	0		
4	<b>Schweiz / Switzerland</b>	<b>174</b>	<b>131</b>	<b>173</b>	<b>134</b>	<b>181</b>	<b>135</b>	<b>181</b>	<b>145</b>	<b>1254</b>	26,125
	22 Köstinger Pierre	31	21	29	24	32	20	31	22		
	23 Weber Peter	28	20	29	24	29	20	31	22		
	24 Bless Heinz	28	24	31	20	31	24	29	23		
	25 Vögeli Paul	30	20	26	21	28	0	0	0		
	26 Wiedemeier Jörg	27	22	31	21	26	25	29	20		
	27 Schibli Eduard	30	24	27	24	25	20	27	24		
	E: 28 Grob Jakob	0	0	0	0	10	26	34	34		
5	<b>Schweden / Sweden</b>	<b>175</b>	<b>137</b>	<b>183</b>	<b>140</b>	<b>171</b>	<b>129</b>	<b>182</b>	<b>142</b>	<b>1259</b>	26,229
	95 Sennerby Tomas	31	22	31	19	30	19	31	25		
	96 Blixt Tommy	28	20	29	24	29	21	31	25		
	97 Nordin Peter	29	25	32	24	33	20	28	22		
	98 Olsson Mats	26	22	31	24	26	23	30	23		
	99 Lindblom Mikael	30	22	29	25	26	21	29	23		
	100 Ericsson Sven Olof	31	26	31	24	27	25	33	24		
	E: 101 Gustafsson Lennart	0	0	0	0	0	0	0	0		
6	<b>Tschechien / Czech Rep</b>	<b>181</b>	<b>140</b>	<b>184</b>	<b>146</b>	<b>180</b>	<b>132</b>	<b>179</b>	<b>146</b>	<b>1288</b>	26,833
	30 Svihel Ladislav	30	22	30	21	27	22	30	24		
	31 Bires Jan	30	25	30	27	28	24	34	26		
	32 Roemer Ivan	33	24	29	25	32	22	27	23		
	33 Vancura Libor	29	24	34	27	33	24	29	27		
	34 Andr Zdenek	30	23	29	25	30	19	29	25		
	35 Rehak Jaroslav	29	22	32	21	30	21	30	21		
	E: 36 Kropacek Vaclav	0	0	0	0	0	0	0	0		





**Minigolf Senioren Europameisterschaften 2007**  
**Minigolf Seniors European Championships 2007**  
**08.-11. August 2007, Vienna, Austria**



<b>7</b>		<b>Niederlande / Netherlands</b>	<b>185</b>	<b>136</b>	<b>185</b>	<b>147</b>	<b>182</b>	<b>139</b>	<b>185</b>	<b>137</b>	<b>1296</b>	27,000
		82 Goris Henk	29	23	29	23	29	30	33	21		
		83 Van Helmond Wilbert	30	23	34	24	32	23	34	24		
		84 Groeneveld Peter	38	23	30	27	33	22	0	0		
		85 Van der Aa Hans	29	22	31	26	29	21	31	23		
		86 Groenhuijsen Roel	29	23	30	21	29	23	28	22		
		87 Suselbeek Nico	30	22	31	26	30	20	29	23		
		E: 88 Engels Jan	0	0	0	0	0	0	30	24		
<b>8</b>		<b>Belgien / Belgium</b>	<b>177</b>	<b>152</b>	<b>178</b>	<b>146</b>	<b>176</b>	<b>155</b>	<b>184</b>	<b>152</b>	<b>1320</b>	27,500
		15 Willems Eric	32	25	35	26	32	28	35	27		
		16 Levèvre Jacques	31	29	29	20	31	25	30	27		
		17 Cappe Thierry	27	26	29	27	28	29	28	21		
		18 Libert Jacques	29	23	25	23	28	23	32	27		
		19 Jacob Jean-Pierre	29	26	31	28	31	24	32	23		
		20 Hansen Erwin	29	23	29	22	26	26	27	27		
		E: 21 De Roeck Pascal	0	0	0	0	0	0	0	0		
<b>9</b>		<b>Finnland / Finland</b>	<b>196</b>	<b>139</b>	<b>197</b>	<b>149</b>	<b>180</b>	<b>138</b>	<b>199</b>	<b>152</b>	<b>1350</b>	28,125
		102 Grönlund Harry	32	20	34	25	31	22	33	24		
		103 Kuisma Jussi	28	21	35	23	27	26	36	25		
		104 Bergström Rolf	32	24	33	23	31	20	36	27		
		105 Pettersson Hans-Eric	36	27	34	29	29	22	32	27		
		106 Koskenmäki Seppo	37	23	32	21	33	23	30	23		
		107 Äman Ari	31	24	29	28	29	25	32	26		
		E: 108 Luoto Allan	0	0	0	0	0	0	0	0		
<b>10</b>		<b>Frankreich / France</b>	<b>191</b>	<b>161</b>	<b>191</b>	<b>168</b>	<b>211</b>	<b>141</b>	<b>195</b>	<b>153</b>	<b>1411</b>	29,396
		54 Raynal Gilles	31	23	34	33	39	22	29	22		
		55 Bonnet Marc	36	27	33	23	38	23	37	31		
		56 Piroilles Jean-Yves	29	26	28	26	36	24	35	28		
		57 Gonthier Jean-Pierre	32	27	29	27	34	25	29	24		
		58 Duvernay Claude	28	28	31	24	28	22	28	23		
		59 Garcia Lucien	35	30	36	35	36	25	37	25		
<b>11</b>		<b>Ungarn / Hungary</b>	<b>191</b>	<b>175</b>	<b>189</b>	<b>154</b>	<b>197</b>	<b>155</b>	<b>188</b>	<b>162</b>	<b>1411</b>	29,396
		63 Tóth János	28	24	26	23	34	23	29	25		
		64 Bátorzékai János	36	29	34	27	33	24	33	26		
		65 Tóth Zoltán	30	32	31	28	33	34	35	24		
		66 Schiller Edwin	33	33	32	28	30	22	33	29		
		67 Sörös Miklós	30	34	41	27	33	29	29	35		
		68 Kolits Gabor	34	23	25	21	34	23	29	23		
<b>12</b>		<b>Dänemark / Denmark</b>	<b>210</b>	<b>161</b>	<b>201</b>	<b>165</b>	<b>212</b>	<b>167</b>	<b>200</b>	<b>158</b>	<b>1474</b>	30,708
		48 Baldorf Robert	41	29	38	26	38	35	35	28		
		49 Jörgensen Hans J.	30	30	33	30	30	25	34	25		
		50 Baek Leif	32	27	35	25	27	27	31	26		
		51 Frederiksen Poul	40	26	34	37	49	30	38	29		
		52 Hansen Bjarne	34	24	27	24	33	23	31	24		
		53 Wiile Harry L.	33	25	34	23	35	27	31	26		