











# Youth World Championship 2006

## TEAMS

Rank	Team	R1	R2	R3	R4	R5	R6	R7	R8	Total	Average
<b>1</b>	 <b>Sweden (0 substitutes)</b>										
	Tim Hansson	28	22	26	24	27	22	21	33	203	25,4
	John Widlert	34	25	29	23	31	20	21	30	213	26,6
	Peter Eisenschmidt	25	21	27	20	31	20	22	29	195	24,4
	Johan Nilsson	26	19	33	20	26	19	21	27	191	23,9
	Martin Sjöberg	32	20	27	20	30	23	19	28	199	24,9
	Lars Brown	29	23	29	22	30	20	22	28	203	25,4
	Danilo Svensson	27	23	27	23	30	21	22	26	199	24,9
		174	130	171	129	175	124	126	175	1204	25,1
<b>2</b>	 <b>Germany (1 substitute)</b>										
	Karsten Roselieb	29	25	34	22	34	22	23	30	219	27,4
	Sascha Spreier	28	22	30	19	28	20	21	26	194	24,3
	Felix Gerhardt	28	20	29	22	32	20	23	32	206	25,8
	Lucas Scholz	28	19	28	23	29	20	21	27	195	24,4
	Gerrit Britz	29	21	29	20	28	19	19	29	194	24,3
	Max Hermann	31	22	32	21	34	21	20	27	208	26,0
	Tilo Thomsen	32	20	32	20	29	19	20	31	203	25,4
		173	129	182	127	185	122	124	172	1214	25,3
<b>3</b>	 <b>Czech Republic (0 substitutes)</b>										
	Marian Strasko	32	20	30	20	30	19	19	31	201	25,1
	Ivan Macho	25	19	32	21	34	20	21	28	200	25,0
	Michal Stancik	36	20	28	22	33	23	22	29	213	26,6
	Martin Jecny	31	20	32	25	31	19	21	34	213	26,6
	Marek Jonner	31	21	32	21	30	24	20	32	211	26,4
	Karel Molnar	27	21	27	20	30	24	21	28	198	24,8
	Ondrej Mlcoch	29	21	33	22	35	21	21	34	216	27,0
		182	121	181	129	188	129	124	182	1236	25,8
<b>4</b>	 <b>Austria (1 substitute)</b>										
	Marcus Ebert	28	21	27	22	29	22	21	28	198	24,8
	Patrick Riener	31	20	31	24	34	20	20	30	210	26,3
	Florian Feichtner	33	22	28	19	30	24	20	29	205	25,6
	Florian Brauner	28	22	29	22	32	21	23	27	204	25,5
	Elias Eberle	37	24	30	21	30	20	28		190	27,1
	Thomas Emich	33	20	29	23	29	21	24	27	206	25,8
	Thomas Obertaxer	32	21	33	24	35	21	23	28	217	27,1
		190	129	174	131	184	128	136	169	1241	25,9

# Youth World Championship 2006

## TEAMS

Rank	Team	R1	R2	R3	R4	R5	R6	R7	R8	Total	Average
<b>5</b>	<b> Switzerland (0 substitutes)</b>										
	Andreas Schelling	29	22	31	21	34	20	24	31	212	26,5
	Flavien Morel	32	20	28	27	36	22	18	28	211	26,4
	Daniel Schenk	34	22	31	22	26	24	23	32	214	26,8
	Simon Marti	28	22	28	22	26	20	20	27	193	24,1
	Marco Eigenmann	31	21	27	20	30	21	24	27	201	25,1
	Marvin Hauri	33	20	29	24	33	21	24	31	215	26,9
	Philipp Käser	33	26	29	29	28	22	22	34	223	27,9
		187	127	174	136	185	128	133	176	1246	26,0
<b>6</b>	<b> Denmark (0 substitutes)</b>										
	Oliver Rex Wiile	33	20	32	21	29	21	24	29	209	26,1
	Mads Nørregaard	28	22	35	19	30	23	22	30	209	26,1
	Benjamin Skjoldan	33	22	25	21	30	26	24	33	214	26,8
	Casper Frederiksen	32	21	31	21	33	21	21	31	211	26,4
	Kenneth Lass	29	21	34	25	29	19	22	33	212	26,5
	Kasper Kreiberg	27	23	30	20	29	20	22	30	201	25,1
	Rasmus Effersøe	33	24	30	24	37	22			170	28,3
		182	129	187	127	180	130	135	186	1256	26,2
<b>7</b>	<b> Finland (0 substitutes)</b>										
	Riku Pennanen	29	25	30	25	31	23	21	26	210	26,3
	Juuso Puolakkainen	34	23	30	23	35	26	26	29	226	28,3
	Joni Rintala	31	23	34	21	29	23	24	32	217	27,1
	Matias Peltola	28	24	33	21	30	23	23	34	216	27,0
	Simo Tuomi	28	23	29	23	28	25	24	31	211	26,4
	Pekka Itälä	29	22	30	23	34	20	21	30	209	26,1
	Aki Sillman	31	25	33	27	35	20	27	33	231	28,9
		179	140	186	136	187	140	139	182	1289	26,9
<b>8</b>	<b> Italy (1 substitute)</b>										
	Luca Dellasega	33	26	30	22	31	25	22	33	222	27,8
	Boris Arzuffi	31	28	32	24	30	22	23	32	222	27,8
	Simon Brunner	33	22	33	24	32	26	26	36	232	29,0
	Mario Boninsegna	33	23	34	25	34	29	21	35	234	29,3
	Martin Gamper	33	24	37	27	30	28	28	31	238	29,8
	Francesco Morundi	31	21	28	23	34	22	20	30	209	26,1
	Patrick Eder	33	21	34	21	34	22	24	31	220	27,5
		194	144	194	139	195	146	136	197	1345	28,0