

Oldtimers Herrar

Plac	Startnr	Namn	Land	V1	V2	V3	V4	V5	V6	V7	V8	Tot	Snitt	Diff
1	103	Tomas Sennerby	 Sverige	22	19	20	22	22	19	22	20	166	20,8	3
2	111	Peter Nordin	 Sverige	19	22	18	19	22	20	24	23	167	20,9	6
3	102	Edvin Jurmu	 Finland	21	24	20	20	21	21	21	20	168	21,0	4
4	107	Peter Söderlund	 Sverige	24	21	21	23	20	20	21	23	173	21,6	4
5	105	Anders Schack	 Danmark	25	22	25	19	21	21	20	20	173	21,6	6
6	108	Harry Grönlund	 Finland	23	24	26	22	23	20	23	27	188	23,5	7
Kval - 6 spelare + spelare med samma resultat fortsätter efter varv 6														
7	101	Bjarne Hansen	 Danmark	24	24	24	24	24	22			142	23,7	2
8	112	Erik Meldgaard	 Danmark	24	24	26	21	24	24			143	23,8	5
9	110	Trond Öwre	 Norge	29	22	22	24	25	21			143	23,8	8
10	106	Hasse Pettersson	 Finland	30	25	22	27	25	24			153	25,5	8
11	104	Per Kr. Breivik	 Norge	25	28	25	25	28	27			158	26,3	3
12	109	Morten Holteng	 Norge	29	25	28	27	25	30			164	27,3	5

Oldtimers Damer

Plac	Startnr	Namn	Land	V1	V2	V3	V4	V5	V6	V7	V8	Tot	Snitt	Diff
1	115	Lena Nilsson	 Sverige	26	27	26	23	23	25	22	22	194	24,3	5
2	113	Inge-Lise Hansen	 Danmark	24	29	27	23	21	24	21	26	195	24,4	8
3	114	Seija Björk	 Finland	25	25	31	32	29	24	21	23	210	26,3	11
4	116	Inese Kupce	 Lettland	40	39	28	24	38	31	27	29	256	32,0	16

Damjuniorer

Plac	Startnr	Namn	Land	V1	V2	V3	V4	V5	V6	V7	V8	Tot	Snitt	Diff
1	203	Karoline Karlsson	 Sverige	21	26	25	23	20	20	21	27	183	22,9	7
2	204	Charlotte Ryner	 Sverige	24	27	20	23	23	24	20	24	185	23,1	7
3	202	Marie Israelsson	 Sverige	28	24	22	24	22	20	22	25	187	23,4	8
4	205	Madara Kirsa	 Lettland	24	26	21	24	31	28	24	24	202	25,3	10
5	201	Mia Paavola	 Finland	27	24	24	24	27	26	29	28	209	26,1	5
6	206	Niina Koskenmäki	 Finland	31	22	27	29	27	27	32	32	227	28,4	10

























Herrjuniorer





Plac	Startnr	Namn	Land	V1	V2	V3	V4	V5	V6	V7	V8	Tot	Snitt	Diff
1	308	Tim Hansson	 Sverige	22	20	19	25	21	18	21	20	166	20,8	7
2	307	Peter Eisenschmidt	 Sverige	22	20	21	22	22	20	20	20	167	20,9	2
3	309	Lars Brown	 Sverige	19	23	21	21	24	20	22	19	169	21,1	5
4	306	Pekka Itälä	 Finland	23	23	26	22	18	23	22	21	178	22,3	8
5	301	Oliver Wille	 Danmark	22	22	22	24	21	24	25	23	183	22,9	4
6	305	Juuso Puolakkainen	 Finland	25	23	20	24	22	23	24	22	183	22,9	5
Kval - 6 spelare + spelare med samma resultat fortsätter efter varv 6														
7	304	Matias Peltola	 Finland	21	23	25	22	27	21			139	23,2	6
8	303	Kasper Kreiberg	 Danmark	23	26	25	24	23	23			144	24,0	3
9	302	Mads Nørregaard	 Danmark	21	24	22	25	27	27			146	24,3	6

Damseniorer




Plac	Startnr	Namn	Land	V1	V2	V3	V4	V5	V6	V7	V8	Tot	Snitt	Diff
1	408	Sandra Nordin	 Sverige	24	21	21	23	20	22	19	24	174	21,8	5
2	406	Karin Wiklund	 Sverige	25	22	22	19	21	21	22	24	176	22,0	6
3	401	Nora Fause	 Norge	25	23	22	20	23	23	25	21	182	22,8	5
4	405	Sandra Walker	 Finland	22	25	25	22	24	23	21	24	186	23,3	4
5	407	Jessica Rengbrandt	 Sverige	24	23	24	23	26	25	19	24	188	23,5	7
6	403	Ilze Kupce	 Lettland	24	23	27	25	23	22	25	26	195	24,4	5
Kval - 6 spelare + spelare med samma resultat fortsätter efter varv 6														
7	404	Nina Mustonen	 Finland	23	26	27	26	28	23			153	25,5	5
8	410	Kristiana Kirsa	 Lettland	23	27	26	31	24	22			153	25,5	9
9	409	Dace Kupce	 Lettland	33	29	24	27	21	29			163	27,2	12
10	402	Annie Haaland	 Norge	22	29	30	29	29	27			166	27,7	8




Herrseniorer




Plac	Startnr	Namn	Land	V1	V2	V3	V4	V5	V6	V7	V8	Tot	Snitt	Diff
1	523	Pierre Zetterlund	 Sverige	19	21	20	20	20	20	21	19	160	20,0	2
2	524	Carl-Johan Ryner	 Sverige	21	20	21	18	19	19	21	21	160	20,0	3
3	522	Anders Olsson	 Sverige	19	19	22	19	21	20	20	20	160	20,0	3
4	520	Linus Sundström	 Sverige	20	20	21	19	19	22	22	22	165	20,6	3
5	518	Kosti Salonen	 Finland	20	25	20	20	19	22	20	21	167	20,9	6
6	506	Allan Schwab	 Danmark	20	20	21	20	20	22	23	22	168	21,0	3
7	507	Anders Gudmundstuen	 Norge	22	21	20	20	21	19	23	22	168	21,0	4
8	501	Vincent Huus	 Danmark	24	20	19	24	19	21	20	22	169	21,1	5
9	511	Finn Hovind	 Norge	19	22	20	23	22	22			128	21,3	4
Kval - 9 spelare + spelare med samma resultat fortsätter efter varv 6														
10	505	Kåre Thomsen	 Danmark	20	22	21	22	22	20	22	22	171	21,4	2
11	519	Fredrik Persson	 Sverige	20	23	21	24	20	21			129	21,5	4
12	517	Marko Nuotio	 Finland	23	20	19	21	19	27			129	21,5	8
13	521	Jesper Andersson	 Sverige	21	26	22	19	22	21			131	21,8	7
14	512	Lars Kvael	 Norge	22	23	22	22	21	22			132	22,0	2
15	513	Pasi Aho	 Finland	22	22	25	19	22	22			132	22,0	6
16	515	Harri Lehtinen	 Finland	23	22	21	22	22	23			133	22,2	2
17	502	Ole Rasmussen	 Danmark	21	28	20	21	22	25			137	22,8	8
18	508	Nils Kr. Hagen	 Norge	25	22	23	26	22	22			140	23,3	4
19	516	Jyri Rantanen	 Finland	25	20	26	20	22	27			140	23,3	7
20	503	Jannick Skov	 Danmark	19	23	28	24	27	22			143	23,8	9
21	514	Tommi Lantta	 Finland	22	21	29	25	23	25			145	24,2	8
22	510	Kjell Nyhus	 Norge	25	24	24	20	24	29			146	24,3	9
23	504	Stefan Östergaard	 Danmark	29	23	24	24	24	23			147	24,5	6
24	509	Tormod Wethal	 Norge	32	30	24	30	29	25			170	28,3	8

		LAG							
		Oldtimers							
Plac	Lag	V1	V2	V3	V4	V5	V6	Totalt	Snitt
1	 Sweden								
	Tomas Sennerby	22	19	20	22	22	19	124	20,7
	Lena Nilsson	26	27	26	23	23	25	150	25,0
	Peter Nordin	19	22	18	19	22	20	120	20,0
	Peter Söderlund	24	21	21	23	20	20	129	21,5
		65	62	59	64	64	59	373	20,7
2	 Denmark								
	Bjarne Hansen	24	24	24	24	24	22	142	23,7
	Erik Meldgaard	24	24	26	21	24	24	143	23,8
	Anders Schack	25	22	25	19	21	21	133	22,2
	Inge-Lise Hansen	24	29	27	23	21	24	148	24,7
		72	70	75	63	66	67	413	22,9
3	 Finland								
	Harry Grönlund	23	24	26	22	23	20	138	23,0
	Seija Björk	25	25	31	32	29	24	166	27,7
	Hasse Pettersson	30	25	22	27	25	24	153	25,5
	Edvin Jurmu	21	24	20	20	21	21	127	21,2
		69	73	68	69	69	65	413	22,9
4	 Norway								
	Per Kr. Breivik	25	28	25	25	28	27	158	26,3
	Trond Öwre	29	22	22	24	25	21	143	23,8
	Morten Holteng	29	25	28	27	25	30	164	27,3

83 75 75 76 78 78 465 25,8

		LAG							
		Junior							
Plac	Lag	V1	V2	V3	V4	V5	V6	Totalt	Snitt
1	 Sweden								
	Peter Eisenschmidt	22	20	21	22	22	20	127	21,2
	Karoline Karlsson	21	26	25	23	20	20	135	22,5
	Tim Hansson	22	20	19	25	21	18	125	20,8
	Lars Brown	19	23	21	21	24	20	128	21,3
		62	63	61	66	63	58	373	20,7
2	 Finland								
	Matias Peltola	21	23	25	22	27	21	139	23,2
	Juuso Puolakkainen	25	23	20	24	22	23	137	22,8
	Mia Paavola	27	24	24	24	27	26	152	25,3
	Pekka Itälä	23	23	26	22	18	23	135	22,5
		69	69	69	68	67	67	409	22,7
3	 Denmark								
	Oliver Wille	22	22	22	24	21	24	135	22,5
	Mads Nørregaard	21	24	22	25	27	27	146	24,3
	Kasper Kreiberg	23	26	25	24	23	23	144	24,0
		66	72	69	73	71	74	425	23,6

		LAG							
		Ladies							
Plac	Lag	V1	V2	V3	V4	V5	V6	Totalt	Snitt
1	 Sweden								
	Karin Wiklund	25	22	22	19	21	21	130	21,7
	Charlotte Ryner	24	27	20	23	23	24	141	23,5
	Jessica Rengbrandt	24	23	24	23	26	25	145	24,2
	Sandra Nordin	24	21	21	23	20	22	131	21,8
		72	66	63	65	64	67	397	22,1
2	 Latvia								
	Dace Kupce	33	29	24	27	21	29	163	27,2
	Madara Kirsa	24	26	21	24	31	28	154	25,7
	Ilze Kupce	24	23	27	25	23	22	144	24,0
	Kristiana Kirsa	23	27	26	31	24	22	153	25,5
		71	76	71	76	68	72	434	24,1
3	 Finland								
	Nina Mustonen	23	26	27	26	28	23	153	25,5
	Niina Koskenmäki	31	22	27	29	27	27	163	27,2
	Sandra Walker	22	25	25	22	24	23	141	23,5
		76	73	79	77	79	73	457	25,4

		LAG							
		Men							
Plac	Lag	V1	V2	V3	V4	V5	V6	Totalt	Snitt
<hr/>									
1	 Sweden								
	Fredrik Persson	20	23	21	24	20	21	129	21,5
	Linus Sundström	20	20	21	19	19	22	121	20,2
	Jesper Andersson	21	26	22	19	22	21	131	21,8
	Anders Olsson	19	19	22	19	21	20	120	20,0
	Pierre Zetterlund	19	21	20	20	20	20	120	20,0
	Carl-Johan Ryner	21	20	21	18	19	19	118	19,7
<hr/>									
		99	103	105	95	99	101	602	20,1
<hr/>									
2	 Denmark								
	Vincent Huus	24	20	19	24	19	21	127	21,2
	Ole Rasmussen	21	28	20	21	22	25	137	22,8
	Jannick Skov	19	23	28	24	27	22	143	23,8
	Stefan Östergaard	29	23	24	24	24	23	147	24,5
	Kåre Thomsen	20	22	21	22	22	20	127	21,2
	Allan Schwab	20	20	21	20	20	22	123	20,5
<hr/>									
		104	108	105	111	107	108	643	21,4
<hr/>									
3	 Finland								
	Pasi Aho	22	22	25	19	22	22	132	22,0
	Tommi Lantta	22	21	29	25	23	25	145	24,2
	Harri Lehtinen	23	22	21	22	22	23	133	22,2
	Jyri Rantanen	25	20	26	20	22	27	140	23,3
	Marko Nuotio	23	20	19	21	19	27	129	21,5
	Kosti Salonen	20	25	20	20	19	22	126	21,0
<hr/>									

110 105 111 102 104 119 651 21,7

4  Norway

Anders Gudmundstuen	22	21	20	20	21	19	123	20,5
Nils Kr. Hagen	25	22	23	26	22	22	140	23,3
Tormod Wethal	32	30	24	30	29	25	170	28,3
Kjell Nyhus	25	24	24	20	24	29	146	24,3
Finn Hovind	19	22	20	23	22	22	128	21,3
Lars Kvael	22	23	22	22	21	22	132	22,0

113 112 109 111 110 110 665 22,2
